



Câmara Municipal da Estância Balneária de Praia Grande
Estado de São Paulo

SENHOR PRESIDENTE;
SENHORES VEREADORES:

REQUERIMENTO Nº

218/20



A população de nosso município se encontra preocupada e em constante angústia devido a toda esta situação de pandemia.

Os números de contaminados e de óbitos têm sido motivo de alarme em todo o país e para piorar, temos informações e dados discrepantes em nossa região.

Na reportagem apresentada pela Globo News, em nosso município temos 84 óbitos, no entanto, acessando o link da transparência do Registro Civil o número se encontra em 130 óbitos.

Nas outras cidades da Baixada Santista também verificamos diferenças de números, mas não tão acentuadas como em Praia Grande.

Este fato, causa grande preocupação, tendo em vista que estes números são utilizados para possível flexibilização e também para avaliação de crescimento ou não da pandemia.

Se realmente estamos tão bem assim, não entendemos o motivo de tanta restrição. Com menos mortes, muitas vagas de UTIs e preparados para tratar dos doentes como a Noruega, então não há com o que se preocupar.

Desta forma, é que **REQUEIRO** à Mesa, depois de ouvido o douto plenário, seja enviado ofício ao prefeito Alberto Mourão para que responda:


- 1) Qual o motivo da diferença de quase 46 óbitos entre os números divulgados pela Secretaria de Saúde de Praia Grande e os números da transparência do Registro Civil?
- 2) Conforme podemos observar no gráfico de mortes diárias do cartório, nota-se uma discrepância nos números em relação ao apresentado pela secretaria. Solicito que seja esclarecido o método de divulgação de mortes diárias.
- 3) A Secretaria Municipal tem alguma responsabilidade na comunicação das mortes por Covid-19 aos cartórios?



Câmara Municipal da Estância Balneária de Praia Grande
Estado de São Paulo

4) Solicito que seja enviada cópia deste trabalho à Secretaria de Saúde Estadual, para que se verifique junto aos órgãos competentes, a verdade dos fatos.

Sala Emancipador Oswaldo Toschi, 23 de junho de 2020.


JANAINA BALLARIS
VEREADORA

Óbitos em cidades com mais de 50 casos suspeitos ou confirmados de COVID-19

Última atualização 22/06/2020 19:13

O gráfico apresenta o crescimento do número de registros de óbitos com suspeita ou confirmação de COVID-19 desde o início de 2020. Nesta seção estamos mostrando apenas cidades com mais de 50 óbitos suspeitos ou confirmados pela doença.

Estado

São Paulo

Cidade ¹

Praia Grande

Data de

Óbito

Registro

Período ²

01/Março/2020



até

22/Junho/2020




130
ÓBITOS



Fonte: Central de Informações do Registro Civil - CRC Nacional

Fonte : <https://transparencia.registrocivil.org.br/especial-covid>

Como se constata no site oficial do registro civil.org acima descrito, o número de óbitos em Praia Grande relacionados ao Covid-19 é de **130 óbitos** e não 84 como divulgado pelo Município.



Comparação com os óbitos de Santos, porém também divergentes dos óbitos registrados oficialmente que expõem 15 e não 2 como informado;

Óbitos em cidades com mais de 50 casos suspeitos ou confirmados de COVID-19

Última atualização 22/06/2020 19:32

O gráfico apresenta o crescimento do número de registros de óbitos com suspeita ou confirmação de COVID-19 desde o início de 2020. Nesta seção estamos mostrando apenas cidades com mais de 50 óbitos suspeitos ou confirmados pela doença.

Estado

São Paulo

Cidade ¹

Praia Grande

Data de

☒ Óbito

☐ Registro

Período ²

14/Junho/2020

até


21/Junho/2020



Fonte: Central de Informações do Registro Civil - CRC Nacional

MORTALIDADE POR 100 MIL HABITANTES

Fonte: Prefeituras da Baixada Santista



Taxa de MORTALIDADE verídica de Praia Grande: 40 mortes a cada 100 mil habitantes

COVID-19


ÓBITOS EM MUNICÍPIOS DA BAIXADA SANTISTA

CIDADES COM MAIS DE 100 MIL HABITANTES

Fonte: Prefeitura de São João do Santista

COVID-19

dados: 21/05



CUBATÃO 97

SANTOS 297

SÃO VICENTE 132

GUARUJÁ 154

PRAIA GRANDE 84


Confira os casos na Baixada Santista

Cidade	Confirmados	Suspeitos	Internados	Óbitos	Óbitos investigados	Recuperados
Santos	7.709	452	218	297	16	4.893
Praia Grande	3.120	1.401	70	84	10	2.925
Guarujá	3.278	161	97	154	8	1.956
São Vicente	1.745	659	87	142	3	595
Cubatão	1.894	956	35	97	15	1.623
Peruíbe	116	33	7	11	5	87
Itanhaém	122	76	13	16	0	91
Mongaguá	107	78	5	6	1	69
Bertioga	430	302	11	10	0	233
Total	18.521	4.118	543	817	58	12.472

	IBGE Habitantes	Casos Confirmados até 21/06	DIVERGÊNCIAS N° MORTES	
			CERTIDÕES DE ÓBITO COVID	N° PREFEITURA
SANTOS	433311	7709	287	297
PRAIA GRANDE	325075	3120	130	84
GUARUJÁ	320459	3278	141	154
SÃO VICENTE	365798	1745	115	142
CUBATÃO	130705	1894	101	97

	LETALIDADE		MORTALIDADE	
	CERTIDÕES DE ÓBITO COVID	Nº PREFEITURA	CERTIDÕES DE ÓBITO COVID	Nº PREFEITURA
SANTOS	3,72%	3,85%	66,2	68,5
PRAIA GRANDE	4,17%	2,69%	40,0	25,8
GUARUJÁ	4,30%	4,70%	44,0	48,1
SÃO VICENTE	6,59%	8,14%	31,4	38,8
CUBATÃO	5,33%	5,12%	77,3	74,2

GRÁFICO - MORTES CONFIRMADAS PRAIA GRANDE



MORTES CONFIRMADAS